

ELECCIONS'19 / ELECCIONES'19











PROVISIONAL

RESULTATS PROVISIONALS / RESULTADOS PROVISIONALES

Eleccions a corts generals: SENAT / Elecciones a cortes generales: SENADO

Escrutini / Escrutinio 100,00%

Vots obtinguts / Votos obtenidos

CANDIDATURES / CANDIDATURAS	Totals / Totales	%	Can Dulce		Casal de cultura		Can Dulce		Hospici		Fossaret		Escolàpies	Institut		L'Horta		Port		
			1-1 A	1-1 B	1-2 A	1-2 B	1-3 A	1-3 B	2-1 A	2-1 B	2-2 A	2-2 B	2-3 U	2-4 A	2-4 B	3-1 A	3-1 B	3-2 A	3-2 B	3-2 C
 María Salom Coll	1453	11,60	56	58	77	96	76	56	74	71	66	81	83	74	91	95	95	101	97	106
PP Miguel Ángel Ramis Socías	1286	10,27	48	52	73	86	71	50	64	67	58	66	80	66	81	84	87	83	81	89
 José Guillermo Malagrava Rigo	1293	10,33	64	65	85	88	74	58	75	91	94	60	86	68	65	39	89	70	56	66
UP-VP Rosa Cursach Salas	1289	10,29	60	64	87	85	71	57	71	89	87	57	79	66	64	86	83	70	50	63
 Cosme Bonet Bonet	1606	12,83	92	74	119	120	87	69	94	91	85	88	107	69	77	104	117	51	96	66
PSOE Susanna Moll Kammerich	1510	12,06	89	64	110	117	80	66	92	84	80	84	100	61	75	101	107	48	91	61
 Pedro Luis Ribas Dietrich	1004	8,02	40	44	82	84	35	47	51	53	58	39	48	56	42	59	79	54	70	63
C's Beatriz Medina Muñoz-Torrero	903	7,21	30	37	72	78	30	43	94	48	50	30	44	46	35	42	73	46	52	53
 Marina Mir García	168	1,34	10	5	12	12	11	7	10	10	9	8	4	6	9	13	14	9	11	8
PACMA José Manuel Miñano Linde	92	0,73	5	2	7	7	8	5	5	5	2	6	2	5	5	6	6	7	6	3
 Irina Martínez Valero	28	0,22	2	0	2	1	1	1	3	1	0	1	2	3	1	4	2	1	1	2
Recortes Cero - GV																				
 Rafel Alexandre Ballester Riutort	313	2,50	11	15	25	23	11	1	22	25	11	9	28	10	20	18	21	22	25	16
EL PI Juana Xamena Terrasa	279	2,23	7	13	17	19	10	8	21	22	7	10	26	11	15	18	19	20	19	17
 Antonio Salvá Verd	521	4,16	25	16	48	46	25	17	25	26	21	18	22	21	26	30	37	49	30	39
VOX Manuela Cañadas Pinilla	415	3,31	17	12	45	40	19	17	19	18	14	14	19	15	22	25	32	42	17	28
 Jaume Bonet Moll	18	0,14	2	1	1	0	0	1	1	0	1	1	2	1	3	2	0	2	0	0
VIA																				
 María del Carmen Rodríguez Nieto	23	0,18	0	3	0	2	0	0	1	0	4	2	0	0	1	3	0	3	1	3
PUM+J																				

Núm. de vots / Núm. de votos	12522		558	543	891	929	621	518	741	724	663	592	751	595	644	739	877	704	723	709
Núm. de votants / Núm de votantes	6667		316	290	473	495	325	282	371	386	353	316	398	315	335	410	458	376	386	382
Núm. de paperetes nules / Núm. de papeletas nulas	207	3,10	18	8	20	18	6	11	11	13	10	10	15	11	2	8	8	14	10	14
Núm. de paperetes en blanc / Núm de papeletas en blanco	139	2,08	7	10	9	7	6	4	8	10	6	8	4	6	10	2	8	12	10	12
Núm. d'electors censats / Núm de electores censados	9567		444	418	673	711	551	511	523	551	490	462	552	410	440	558	625	524	559	565
Participació (%) / Participación (%)	69,69		71,17	69,38	70,28	69,62	58,98	55,19	70,94	70,05	72,04	68,40	72,10	76,83	76,14	73,48	73,28	71,76	69,05	67,61