












RESULTATS PROVISIONALS SÒLLER / RESULTADOS PROVISIONALES SÒLLER

Eleccions a corts generals: CONGRÉS DELS DIPUTATS / Elecciones a cortes generales: CONGRESO DE LOS DIPUTADOS

Escrutini / Escrutinio 100,00%

CANDIDATURES / CANDIDATURAS	Totals / Totales	%	Vots obtinguts / Votos obtenidos																	
			Can Dulce		Casal de cultura		Can Dulce		Hospici		Fossaret		Escolàpies	Institut		L'Horta		Port		
			1-1 A	1-1 B	1-2 A	1-2 B	1-3 A	1-3 B	2-1 A	2-1 B	2-2 A	2-2 B	2-3 U	2-4 A	2-4 B	3-1 A	3-1 B	3-2 A	3-2 B	3-2 C
 CIUDADANOS-PARTIDO DE LA CIUDADANÍA C's	399	6,96	17	14	27	43	10	17	29	18	22	17	22	21	14	27	28	25	29	19
 PARTIDO SOCIALISTA OBRERO ESPAÑOL PSOE	1307	22,79	81	54	118	83	60	62	74	71	81	69	93	55	56	74	86	58	80	52
 VOX VOX	695	12,12	36	30	61	63	41	37	30	32	20	29	33	29	34	30	52	49	41	48
 PARTIDO ANIMALISTA CONTRA EL MALTRATO ANIMAL PACMA	60	1,05	4	2	2	2	10	3	4	2	4	3	3	4	1	3	3	2	3	5
 UNIDAS PODEMOS-UNIDES PODEM PODEMOS-EUIB	1106	19,29	55	54	70	81	67	53	55	67	69	59	71	48	59	75	82	48	45	48
 PARTIDO POPULAR PP	1528	26,64	53	67	90	102	62	54	84	70	84	78	93	84	92	106	104	92	102	111
 MÉS ESQUERRA MÉS-ESQUERRA	371	6,47	21	18	18	22	19	18	31	36	23	19	29	20	16	18	18	17	18	10
 MÁS PAÍS M PAÍS	121	2,11	7	6	2	11	2	4	1	5	5	12	8	5	3	6	7	9	13	15
 RECORTES CERO-GRUPO VERDE RECORTES CERO-GV	6	0,10	0	0	1	0	0	0	0	1	0	1	0	0	0	1	1	0	0	1
 POR UN MUNDO MÁS JUSTO PUM+J	6	0,10	0	0	1	0	0	0	1	0	0	1	0	0	0	0	2	0	0	1
 PARTIDO LIBERTARIO P-LIB	7	0,12	0	1	0	0	0	0	0	0	0	0	0	1	2	0	0	0	1	2
Núm. de vots nuls / Núm. de votos nulos	69	1,20	6	4	2	5	3	7	2	4	0	1	3	6	2	5	4	8	3	4
Núm. de vots en blanc / Núm de votos en blanco	60	1,05	3	3	3	5	1	3	4	1	2	4	4	2	2	7	7	2	6	1
Núm. de votants / Núm de votantes	5735		283	253	395	417	275	258	315	307	310	293	359	275	281	352	394	310	341	317
Núm. d'electors censats / Núm de electores censados	9451		442	413	684	707	534	511	506	532	483	447	547	403	428	542	623	517	574	558
Participació (%) / Participación (%)	60,68		64,03	61,26	57,75	58,98	51,50	50,49	62,25	57,71	64,18	65,55	65,63	68,24	65,65	64,94	63,24	59,96	59,41	56,81