












RESULTATS PROVISIONALS / RESULTADOS PROVISIONALES

Eleccions a corts generals: SENAT / Elecciones a cortes generales: SENADO

Escrutini / Escrutinio 100,00%

Vots obtinguts / Votos obtenidos

CANDIDATURES / CANDIDATURAS		Totals / Totales	%	Can Dulce		Casal de cultura		Can Dulce		Hospici		Fossaret		Escolàpies	Institut		L'Horta		Port		
				1-1 A	1-1 B	1-2 A	1-2 B	1-3 A	1-3 B	2-1 A	2-1 B	2-2 A	2-2 B	2-3 U	2-4 A	2-4 B	3-1 A	3-1 B	3-2 A	3-2 B	3-2 C
	Beatriz Medina Muñoz-Torero	417	4,04	18	14	33	42	14	19	24	20	22	13	27	20	16	29	31	24	30	21
	Omar Delgado Garrido	320	3,10	16	13	24	37	6	15	19	13	13	12	21	16	13	21	26	18	21	16
	Cosme Bonet Bonet	1377	13,33	83	58	117	91	60	71	78	75	94	73	103	54	62	75	85	58	82	58
	Susanna Moll Kammerich	1245	12,05	81	54	112	83	57	67	77	70	83	68	95	52	55	74	81	5	80	51
	Manuela Cañadas Pinilla	596	5,77	29	27	50	54	38	27	25	23	15	16	29	30	28	32	43	50	37	43
	Patricia Blanco Martín	93	0,90	8	3	3	5	7	2	3	3	5	6	2	7	4	6	10	3	4	12
	Francisco González Benito	56	0,54	7	2	1	1	5	2	1	2	3	1	2	4	2	4	7	3	2	7
	Beni Aguiló Grau	964	9,33	52	52	62	69	52	42	53	60	57	49	66	43	42	69	74	46	38	38
	Alfonso Rodríguez Sánchez	787	7,62	40	44	54	63	42	38	44	48	48	39	48	34	31	56	60	34	30	34
	María Salom Coll	1647	15,94	62	68	98	118	67	59	88	75	80	86	95	87	102	106	122	105	111	118
	Javier Bonet Díaz	1473	14,26	56	61	87	106	60	54	76	65	71	77	91	79	91	98	102	92	98	109
	Lila Thomàs i Andreu	520	5,03	23	21	29	34	29	23	36	49	38	34	37	29	25	25	28	22	22	16
	Isidre Mateu Sabater	426	4,12	15	19	22	25	26	21	32	42	32	25	28	25	21	20	21	19	20	13
	Antoni Gutiérrez Sastre	137	1,33	10	3	5	11	5	7	4	8	2	15	9	3	4	8	6	11	14	12
	Juan José Fernández Panadero	14	0,14	0	1	1	0	1	0	1	1	1	1	0	1	0	1	1	0	1	3
	María Teresa Viera Oliver	14	0,14	1	1	2	1	1	1	2	1	0	0	1	0	0	0	1	0	1	1
	Antonio Forteza Bonnet	12	0,12	0	1	0	0	0	0	0	1	2	1	1	1	2	0	0	0	1	2
Núm. de vots / Núm. de votos		10330		501	458	721	752	486	464	577	569	574	526	669	494	500	641	714	506	611	567
Núm. de votants / Núm de votantes		5727		284	253	394	416	275	258	314	307	309	292	359	275	278	352	394	310	341	316
Núm. de paperetes nulles / Núm. de papeletas nulas		152	2,65	9	13	14	7	10	10	7	8	6	7	8	9	2	9	7	12	5	9
Núm. de paperetes en blanc / Núm de papeletas en blanco		96	1,68	7	3	7	5	6	6	7	5	2	3	6	0	0	8	9	4	14	4
Núm. d'electors censats / Núm de electores censados		9451		442	413	684	707	534	511	506	532	483	447	547	403	428	542	623	517	574	558
Participació (%) / Participación (%)		60,60		64,25	61,26	57,60	58,84	51,50	50,49	62,06	57,71	63,98	65,32	65,63	68,24	64,95	64,94	63,24	59,96	59,41	56,63