

ELECCIONS'23 / ELECCIONES'23

PROVISIONAL








23 de juliol / 23 de julio

RESULTATS PROVISIONALS / RESULTADOS PROVISIONALES

Eleccions a corts generals: SENAT / Elecciones a cortes generales: SENADO

Escrutini / Escrutinio 100,00%

Vots obtinguts / Votos obtenidos

CANDIDATURES / CANDIDATURAS	Totals / Totales	%	Can Dulce		Son Angelats		Can Dulce		Espai Jove		Fossaret		Escolàpies	Escoleta Municipal		Son Angelats		Es Port		
			1-1 A	1-1 B	1-2 A	1-2 B	1-3 A	1-3 B	2-1 A	2-1 B	2-2 A	2-2 B	2-3 U	2-4 A	2-4 B	3-1 A	3-1 B	3-2 A	3-2 B	3-2 C
 Pere Joan Pons Sampietro	1827	16,01	95	88	140	148	94	88	109	102	93	71	131	73	93	107	137	83	91	84
Teresa Suárez Genovard	1727	15,13	97	81	132	137	91	82	102	96	83	66	127	70	90	98	132	77	89	77
 María Salom Coll	2164	18,96	87	98	141	134	93	84	115	121	109	102	129	97	123	135	160	138	152	146
Martí Àngel Torres Valls	2074	18,18	86	91	131	148	83	78	107	116	108	96	121	91	117	131	153	128	148	141
 Laura Pérez Reol	1129	9,89	57	50	80	69	64	38	83	80	68	75	75	54	47	66	72	49	56	46
Antoni Simó Tomàs Canyelles	916	8,03	39	43	60	59	54	33	67	66	57	65	58	44	44	55	56	40	42	34
 Gabriel Antonio Le Senne Presedo	583	5,11	34	25	50	49	24	21	26	32	25	20	17	39	24	37	47	44	34	35
María Vidal Bennásar	528	4,63	31	24	48	45	19	20	23	28	23	16	15	36	22	33	38	42	26	39
 Neus Broto Pachiardi	107	0,94	4	3	7	8	7	2	8	2	12	5	7	8	2	6	15	2	8	1
Fumio Maruta Maruta	58	0,51	0	2	5	4	2	0	3	1	6	4	4	4	1	4	9	1	8	0
 Elena Fernández Mateo	20	0,18	0	3	2	1	1	0	1	1	1	1	1	0	1	1	2	1	2	1
Guillermo García Salas	11	0,10	0	2	1	0	1	0	0	1	1	0	0	1	1	1	1	1	1	0
 Adrià Ruiz Rosselló	27	0,24	2	2	0	1	0	0	3	1	0	0	4	1	2	0	3	3	2	3
Núm. de vots / Núm. de votos	11411		532	529	815	823	546	456	661	663	592	533	707	529	583	686	838	624	672	622
Núm. de votants / Núm de votantes	6040		292	282	429	448	294	240	350	350	311	280	370	275	307	361	441	330	355	325
Núm. de paperetes nulles / Núm. de papeletas nulas	154	2,55	15	12	10	16	9	9	6	11	6	6	10	4	6	5	7	4	8	10
Núm. de paperetes en blanc / Núm de papeletas en blanco	108	1,79	7	5	8	4	4	1	8	5	0	6	8	8	10	7	6	11	5	5
Núm. d'electors censats / Núm de electores censados	9279		444	416	694	673	553	481	537	545	483	433	530	368	425	538	631	496	540	492
Participació (%) / Participación (%)	65,09		65,77	67,79	61,82	66,57	53,16	49,90	65,18	64,22	64,39	64,67	69,81	74,73	72,24	67,10	69,89	66,53	65,74	66,06